

СИСТЕМЫ УПРАВЛЕНИЯ

RC EX3, E5

ТЕХНИЧЕСКИЕ ХАРАКТЕРИСТИКИ

По вопросам продаж и поддержки обращайтесь:

Архангельск (8182)63-90-72	Калининград (4012)72-03-81	Новосибирск (383)227-86-73	Сочи (862)225-72-31
Астана +7(7172)727-132	Калуга (4842)92-23-67	Омск (3812) 21-46-40	Ставрополь (8652)20-65-13
Астрахань (8512) 99-46-04	Кемерово (3842)65-04-62	Орел (4862)44-53-42	Сургут (3462) 77-98-35
Барнаул (3852) 73-04-60	Киров (8332)68-02-04	Оренбург (3532)37-68-04	Тверь (4822)63-31-35
Белгород (4722)40-23-64	Краснодар (861)203-40-90	Пенза (8412)22-31-16	Томск (3822)98-41-53
Брянск (4832)59-03-52	Красноярск (391)204-63-61	Пермь (342)205-81-47	Тула (4872)74-02-29
Владивосток (423)249-28-31	Курск (4712)77-13-04	Ростов-на-Дону (863)308-18-15	Тюмень (3452)66-21-18
Волгоград (844)278-03-48	Липецк (4742)52-20-81	Рязань (4912)46-61-64	Ульяновск (8422)24-23-59
Вологда (8172)26-41-59	Магнитогорск (3519)55-03-13	Самара (846)206-03-16	Уфа (347)229-48-12
Воронеж (473)204-51-73	Москва (495)268-04-70	Санкт-Петербург (812)309-46-40	Хабаровск (4212) 92-98-04
Екатеринбург (343)384-55-89	Мурманск (8152)59-64-93	Саратов (845)249-38-78	Челябинск (351)202-03-61
Иваново (4932)77-34-06	Набережные Челны (8552)20-53-41	Севастополь (8692) 22-31-93	Череповец (8202)49-02-64
Ижевск (3412)26-03-58	Нижний Новгород (831)429-08-12	Симферополь (3652) 67-13-56	Ярославль (4852)69-52-93
Казань (843)206-01-48	Новокузнецк (3843)20-46-81	Смоленск (4812)29-41-54	

сайт: <http://mitsubishi-heavy.nt-rt.ru/> || эл. почта: mhf@nt-rt.ru

СИСТЕМА УПРАВЛЕНИЯ СПЛИТ-СИСТЕМАМИ

RC-EX3

ПЕРЕДОВЫЕ ВОЗМОЖНОСТИ И ЛЕГКОСТЬ ИСПОЛЬЗОВАНИЯ

УДОБНЫЙ

- Большой ЖК-экран (тач-скрин) высокого разрешения мгновенно реагирует на легкие прикосновения
- Дружественный интерфейс с тремя функциональными кнопками (вкл./выкл., 2 свободно программируемые кнопки личных приоритетов)

НАГЛЯДНЫЙ

- 3,8-дюймовый экран
- Функция подсветки
- Выбор языка (включая русский)

Экран выбора режима работы
Нужный режим работы можно выбрать, просто нажав на эту кнопку

Экран установки температуры
Установить нужную температуру можно, просто нажав на [▲▼]

Режимы работы

- Cooling
- Dry
- Auto
- Fan
- Heating

ЗАПУСК/ОСТАНОВКА

КНОПКА ЛИЧНОГО ПРЕПОЧТЕНИЯ №1*
В режиме высокой мощности кондиционер будет работать с максимальной производительностью в течение 15 минут.

- Увеличение скорости работы компрессора
- Увеличение объема воздушного потока
- Функциональная кнопка может быть перепрограммирована пользователем для исполнения других команд.

КНОПКА ЛИЧНОГО ПРЕПОЧТЕНИЯ №2**
В режиме сохранения энергии кондиционер будет работать по следующему алгоритму:

- Переключение заданной температуры на 28°C для режима охлаждения, 22°C для режима обогрева и 25°C для автоматического режима
- Дальнейшая корректировка температуры в привязке к показателям наружного воздуха

ОСНОВНЫЕ ФУНКЦИИ:

Функции экономия энергии и Таймер	Energy-saving operation	Режим сохранения энергии
	Sleep timer	Таймер сна
	Set temperature auto return	Настройка температуры автоматического возврата
	Set ON timer by hour	Настройка таймера включения по часам
	Set OFF timer by hour	Настройка таймера выключения по часам
	Set ON timer by clock	Настройка таймера включения по времени
	Set OFF timer by clock	Настройка таймера выключения по времени
Функции комфорта	Weekly timer	Недельный таймер
	Peak-cut timer	Таймер пиковой нагрузки
	Home leave operation	Режим «Дом без присмотра»
	Big LCD & Touch screen panel	Большой LCD-экран и тач-скрин панель
	Easy modification of Individual flap control	NEW Индивидуальное управление доступными для контроля жалюзи
	Automatic fan speed *1	Автоматическая настройка скорости вращения вентилятора
	Temp increment setting	Настройка увеличения температуры
Функции удобства	Silent mode	Режим бесшумной работы
	Function switch*1	NEW Переключатель функций***
	Favorite setting*1	NEW Приоритетные настройки***
	Adjusting Brightness of the operation lamp	NEW Регулировка яркости экрана и подсветки кнопки вкл/выкл (10 ступеней)
	LCD contrast setting	NEW Установка контрастности экрана
	High power operation	Режим HI POWER (повышенной мощности)
	Back light setting	Сброс настроек яркости экрана
Сервисные функции	Administrator settings	Настройки администратора
	Setting temp range	Настройки температурного режима
	External Input/Output Function	NEW Настройка внешнего сигнала (входящий / исходящий)
	Select the language	Выбор языка
	USB connection (mini-USB)	Подключение мини-USB (mini-B)
	Error code display	Отображение кодов ошибок на экране
	Operation data display	Отображение данных
Contact company display	Отображение контактов обслуживающей организации	
Filter sign	Замена фильтра	
Static pressure adjustment	Регулировка статического давления	
Backup Control	Функция резервирования через ПДУ, сохранения данных и авто-рестарта Резервное копирование	

* По умолчанию при поставке с завода установлено управление режимом HI POWER

** По умолчанию при поставке с завода установлено управление режимом сохранения энергии (ECO)

*** Данные функции не могут быть задействованы в случае подключения кондиционера к центральной консоли (ПДУ).

RC-E5

Проводной пульт управления RC-E5 обеспечивает широкий доступ к функциям обслуживания и ремонта, удобен и прост в эксплуатации, а настройки и управление осуществляются с помощью эргономичных кнопок. Нижний блок функциональных клавиш закрыт крышкой (на фотографии без крышки).

ОТЛИЧИТЕЛЬНЫЕ ОСОБЕННОСТИ:

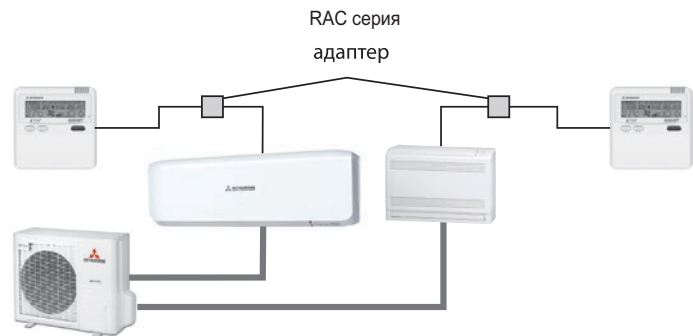
- Наглядный индикатор таймера.
- Настройка и выбор режимов работы.
- Индикатор заданной температуры.
- Индикация кодов ошибок.
- Управление до 4-х скоростей вентилятора.
- Автоматическая настройка давления (расход/напор) в воздуховодах для канальных кондиционеров.



ВОЗМОЖНОСТЬ ПОДКЛЮЧЕНИЯ ПРОВОДНОГО ПУЛЬТА ДУ


Модель	Адаптер	Пульт ДУ
SRK-ZSX-S SRK-ZR-S SRK-ZS-S SRF-ZMX-S SRR-ZM-S	SC-BIKN-E	RC-E5* RC-EX3
FDTC25~60VF FDUM50VF FDE50VG	не требуется	RC-E5* RC-EX3

* Провод для пульта в комплект не включен.

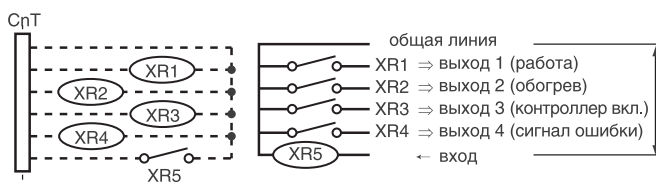


ВОЗМОЖНОСТЬ ПОДКЛЮЧЕНИЯ К SUPERLINK II

Модель	Адаптер	Пульт ДУ
SRK-ZSX-S SRK-ZR-S SRK-ZS-S SRF-ZMX-S SRR-ZM-S	SC-BIKN2-E SC-ADNA-E	RC-E5 RC-EX3
FDTC25~60VF FDUM 50VF FDE 50VG	SC-ADNA-E	RC-E5 RC-EX3



СЕТЕВОЙ АДАПТЕР SC-BIKN2-E СО СЛАБОТОЧНЫМ ТЕРМИНАЛОМ CNT



X1-X4: 12 В, постоянный ток
X5: 220-240 В, переменный ток



Разъем CNT предназначен для сигнализации и внешнего управления работой кондиционеров при помощи сухих контактов.

Возможности:

- Сигнализация о состоянии кондиционера (работает/выключен);
- Сигнализация о режиме работы кондиционера (холод/тепло);
- Аварийная сигнализация (без детализации – исправен/авария);
- Включение и выключение кондиционера по внешнему сигналу.

Примеры использования:

Автоматическое включение и отключение кондиционера в гостиничном номере в зависимости от наличия карты-ключа в соответствующем слоте и/или по срабатыванию концевого выключателя при открытии двери балкона / окна и т.д.

По вопросам продаж и поддержки обращайтесь:

Архангельск (8182)63-90-72	Калининград (4012)72-03-81	Новосибирск (383)227-86-73	Сочи (862)225-72-31
Астана +7(7172)727-132	Калуга (4842)92-23-67	Омск (3812) 21-46-40	Ставрополь (8652)20-65-13
Астрахань (8512) 99-46-04	Кемерово (3842)65-04-62	Орел (4862)44-53-42	Сургут (3462) 77-98-35
Барнаул (3852) 73-04-60	Киров (8332)68-02-04	Оренбург (3532)37-68-04	Тверь (4822)63-31-35
Белгород (4722)40-23-64	Краснодар (861)203-40-90	Пенза (8412)22-31-16	Томск (3822)98-41-53
Брянск (4832)59-03-52	Красноярск (391)204-63-61	Пермь (342)205-81-47	Тула (4872)74-02-29
Владивосток (423)249-28-31	Курск (4712)77-13-04	Ростов-на-Дону (863)308-18-15	Тюмень (3452)66-21-18
Волгоград (844)278-03-48	Липецк (4742)52-20-81	Рязань (4912)46-61-64	Ульяновск (8422)24-23-59
Вологда (8172)26-41-59	Магнитогорск (3519)55-03-13	Самара (846)206-03-16	Уфа (347)229-48-12
Воронеж (473)204-51-73	Москва (495)268-04-70	Санкт-Петербург (812)309-46-40	Хабаровск (4212) 92-98-04
Екатеринбург (343)384-55-89	Мурманск (8152)59-64-93	Саратов (845)249-38-78	Челябинск (351)202-03-61
Иваново (4932)77-34-06	Набережные Челны (8552)20-53-41	Севастополь (8692) 22-31-93	Череповец (8202)49-02-64
Ижевск (3412)26-03-58	Нижний Новгород (831)429-08-12	Симферополь (3652) 67-13-56	Ярославль (4852)69-52-93
Казань (843)206-01-48	Новокузнецк (3843)20-46-81	Смоленск (4812)29-41-54	

сайт: <http://mitsubishi-heavy.nt-rt.ru/> || эл. почта: mhf@nt-rt.ru